

[monsieur]

Der einladende, kubische Sessel gesellt sich sehr gut in viele Räume und ist mit einer praktischen Tasche am Seitenteil ausgestattet. Ihn schmückt ein Metallrahmen oder ein Drehteller, den es in Chrom-matt-Optik, glänzend oder im Originalbezug bezogen gibt.

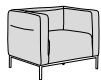
Design: Sylvain Joly



Abbildung vorläufig, entspricht nicht dem Originalmodell.

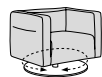


## Sessel



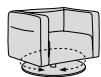
ME  
Einzelsessel

**87/88/70/46**



MD  
Einzelsessel drehbar

**87/88/70/46**



MB  
Einzelsessel drehbar  
Standplatte bezogen

**87/88/70/46**

**Einfach schön**

Der Metallrahmen kann beim Sessel ME in Chrom glänzend oder

Chrom-matt-Optik bestellt werden. Der Sessel ist auch mit Metalldrehtplatte (MD) in Chrom glänzend, Chrom-matt-Optik oder mit Originalbezug bezogen (MB) erhältlich.

**Pfiffiges Detail**

Alle Sessel sind vorstehend links mit einer praktischen Tasche am Seitenteil ausgestattet.

**Kontrastfäden**

Die Softhocker sind in einigen Lederfarben auf Wunsch ohne

Aufpreis mit farblich abgesetztem Kontrastfaden lieferbar. Bitte geben Sie immer die Kontrastfadennummer an, da sonst Ton in Ton geliefert wird.

**Bestellhinweise****Nahtbild:**

Zier-, Kapp- oder Doppelnähte können in der Stoff- und Lederausführung unterschiedlich ausfallen. Herstellungsbedingt können in der Stoffausführung Nähte entfallen oder durch einfache Nähte ersetzt werden.

**Kontrastfäden:**

Dieses Modell ist in einigen Lederfarben auf Wunsch ohne Aufpreis mit farblich abgesetztem Kontrastfaden lieferbar. Bitte geben Sie immer die Kontrastfadennummer an, da sonst Ton in Ton geliefert wird.

**Alle angegebenen Maße sind ca.-Maße in cm. Änderungen behalten wir uns vor. Die Maße sind in Breite/Tiefe/Höhe/Sitzhöhe angegeben.**

Sitztiefe: ca. **58 cm**

**Hinweis zum Polsteraufbau:**

Bei diesem Modell wurden im Sitz und in den Rückenkissen Kammerkissen verarbeitet, welche mit einem hochwertigen Gemisch aus Polyesterfasern und Schaumstoffstäbchen gefüllt sind. Dies kann zur Abzeichnung der einzelnen Kammern führen und ist eine warentypische Eigenschaft.

**Modellbedingte Eigenschaft:**

Die Polsterung dieses Modells ist bewusst leger verarbeitet, um ein bestimmtes optisches Erscheinungsbild zu erzeugen. Eine Wellenbildung

stellt keinen Qualitätsmangel dar, sondern ist eine modellbedingte Eigenschaft, die optimalen Sitzkomfort gewährleistet.

**Hinweis:**

**Sonderanfertigungen sind bei gewissen Elementen gegen Aufpreis möglich. Bitte halten Sie Rücksprache mit uns. Wir erfüllen Ihre Wünsche gerne.**

**Bestell-Checkliste**

- Artikelnummer und Bezug
- Fußausführung
- Kontrastfaden

## Der Gestellaufbau des Polstermöbels

1. **Gestell** – Buche-Holzkonstruktion
2. **Unterfederung Sitz** mit dauerelastischen Wellenfedern und **ergo**-PUR-Schaum mit eingearbeitetem Federkern
3. **Polsteraufbau Sitz** aus Kaltschaum und hochwertigem Gemisch aus Polyesterfasern und Schaumstoffstäbchen, in Kammern gefüllt
4. **Unterfederung Rücken** durch flexible Polstergurte und **ergo**-PUR-Schaum
5. **Polsteraufbau Rücken** mit hochwertigem Gemisch aus Polyesterfasern und Schaumstoffstäbchen, in Kammern gefüllt

### Polstermöbel aus Leidenschaft.

Ihr Modell ist das Werk deutscher Designer- und Ingenieurskunst. Über 70 Jahre Erfahrung stehen beim Familienunternehmen W. SCHILLIG für handwerkliches Können, richtungsweisende Ideen, ansprechendes Design und Know-how aus Deutschland. Das Ergebnis ist ein Polstermöbel mit garantiert erstklassigem Komfort und Liebe zum Detail. Bei der Auswahl der verwendeten Materialien achten wir auf Nachhaltigkeit und Ressourcenschonung.



Das RAL-Gütezeichen für Möbel steht für die Sicherheit, dass es sich um ein gesundes Möbelstück mit zuverlässig guter Qualität sowie formschönem Design handelt. Die Deutsche Gütegemeinschaft Möbel sorgt mit zahlreichen Tests dafür. Kontrollen sichern das Prüfsystem zusätzlich ab.



Höchste europäische Auszeichnung für systematisches Umweltmanagement im Unternehmen. Verbesserung der Umweltschutzleistungen.

## Fü ß e



Metallrahmen  
Chrom glänzend  
für Sessel ME  
F D 2



Metallrahmen  
Chrom matt für Sessel  
ME  
F D 3



Drehteller Chrom  
glänzend für  
Sessel MD  
F P G



Drehteller Chrom  
matt Optik für  
Sessel MD  
F P M

### Fü ß e und Fußbodenschutz:

Bei sehr schlanken Möbelfüßen in gewollt filigraner Optik und mit kleiner Gleiterfläche, kommt es zu einem erhöhten Druck auf den Boden. Wir empfehlen, Möbelgleiter aus Filz oder eine andere geeignete Unterlage, als Schutz vor Kratzern und Druckstellen bei empfindlichen und/oder weichen Böden anzubringen. Auch wenn Sie das Möbelstück kaum verrutschen, kann es zusätzlich hilfreich sein, einen Teppichboden oder Läufer unterzulegen.